

CATÁLOGO



NAVATEX



2024

WWW.NAVATEX.COM.MX




Índice

#	TELA	PÁGINA
1.	Carta de Colores (Pantone)	2
2.	Piqué (cuellos y puños)	3
3.	Micropiqué	3
4.	Interlock	4
5.	Shifón	5
6.	Shifón con spdex (lykra)	6
7.	Felpa	7
8.	Cardigan	13
9.	Terry	8
10.	Gabardina	8
11.	Microfibra	8
12.	Diablo	9
13.	Microtoalla	9
14.	Sportock	9
15.	Tricot	10
16.	para sublimar tricot y sublimar circular	10
17.	Flannel	11
18.	Borrega	12
19.	Polar, Doble polar, Micropolar	12
20.	Complementos (cuellos y puños, cardigan)	13
	Lista de precios	14-15
	Contáctanos	16




Colores básicos de línea.

PANTONE



Las fotografías que representan los tonos, son ilustrativas.
Los tonos personalizados aplican para programas de programación.
Tono Beige: Sujeto a cambios.





Tubular

1.1

PIQUÉ
LUXOR
Composición: 50% Pol. 50% Alg.
Peso: 250 gr/m ²
Ancho: 0.90 m
Rendimiento: 2.40 M/Kg



1.2

PIQUÉ
FRAXINUS II
Composición: 60% Alg/40% Pol
Peso: 190 gr/m ²
Ancho: 1.80 MTS
Rendimiento: 2.75 M/Kg




1.3

PIQUÉ
ZD
Composición: 100% Pol.
Peso: 230 gr/m ²
Ancho: 1.75 MTS
Rendimiento: 2.45 M/Kg



1.4

PIQUÉ (AFELPADO)
DOLPHY
Composición: 100% Pol.
Peso: 360 gr/m ²
Ancho: 1.70 MTS
Rendimiento: 1.60 M/Kg



1.5

PIQUÉ
CUADRIPOLO
Composición: 75% Pol. 25% Alg.
Peso: 200 gr/m ²
Ancho: 1.60 MTS
Rendimiento: 2.70 M/Kg



2.1

MICROPIQUÉ
COPELAND
Composición: 100% Pol.
Peso: 140 gr/m ²
Ancho: 1.60 MTS
Rendimiento: 4.76 M/Kg

Complemento



1.6


CUELLOS Y PUÑOS
COMPLEMENTOS
Composición: Acorde al piqué
MEDIDAS: CUELLOS PUÑOS
Caballero: 42 x 9 Cm 72 x 3 Cm
Dama: 39 x 8 Cm 72 x 3 Cm
Infantil 36 x 7 Cm 72 x 3 Cm



Tubular

3.1

INTERLOCK
DIAMANTE
Composición: 50% Pol. 50% Alg.
Peso: 300 gr/m ²
Ancho: 0.80 MTS
Rendimiento: 2.10 M/Kg



Tubular


3.2

INTERLOCK
IATU
Composición: 50% Pol. 50% Alg.
Peso: 235 gr/m ²
Ancho: 0.80 MTS
Rendimiento: 2.65 M/Kg




3.3

INTERLOCK
ESTRELLA
Composición: 50% Pol. 50% Alg.
Peso: 210 gr/m ²
Ancho: .1.65 MTS
Rendimiento: 3.0 M/Kg



3.4

INTERLOCK (AFELPADO)
TULUM
Composición: 96% Pol/ 4%Spndx
Peso: 290 gr/m ²
Ancho: 1.50 MTS
Rendimiento: 2.30 M/Kg



3.5

INTERLOCK
KIWI- FIBRA CORTA
Composición: 100% Pol.
Peso: 200gr/m ²
Ancho: 1.60 MTS
Rendimiento: 3.10 M/Kg



4.1

SHIFÓN
RENO
Composición: 50% Pol. 50% Alg.
Peso: 145 gr/m ²
Ancho: 1.70 MTS
Rendimiento: 4.1 M/Kg



4.3

Tubular

SHIFÓN
MADRID
Composición: 50%Pol/ 50% Alg
Peso: 190 gr/m ²
Ancho: 0.86 MTS
Rendimiento: 3.22 M/Kg




4.2

Tubular


SOBRE
PEDIDO

SHIFÓN
ANGEL
Composición: 50%Pol/ 50% Alg
Peso: 210 gr/m ²
Ancho: 0.80 MTS
Rendimiento: 2.98 M/Kg



4.4

SHIFÓN
MANCHESTER
Composición: 100% Alg
Peso: 140 gr/m ²
Ancho: 1.60 MTS
Rendimiento: 3.90 M/Kg




5.1

SHIFÓN + SPANDEX
JADE (LIKRA)
Composición: 96% Alg/ 4% Spndx
Peso: 160 gr/m ²
Ancho: 1.60 MTS
Rendimiento: 3.91 M/Kg



5.2

SHIFÓN + SPANDEX
YOLA (LIKRA)
Composición: 96% Alg. 4% Spndx
Peso: 310 gr/m ²
Ancho: 1.60 MTS
Rendimiento: 1.98 M/Kg



5.3

SHIFÓN + SPANDEX
AUGUSTA (LIKRA)
Composición: 90% Pol.10% spandex
Peso: 260 gr/m ²
Ancho: 1.60 MTS
Rendimiento: 2.40 M/Kg

Complemento



7.1

CARDIGAN (SHIFÓN)
CAPA (COMPLEMENTO)
Composición: 50% Pol. 50% Alg.
Peso: 190 gr/m ²
Ancho: 0.75 MTS
Rendimiento: 3.31 M/Kg



6.1

FELPA
LINCOLN
Composición: 50% Pol. 50% Alg.
Peso: 300 gr/m ²
Ancho: 1.60 MTS
Rendimiento: 2.10 M/Kg



6.2

FELPA
ESCOCIA
Composición: 50% Pol. 50% Alg.
Peso: 260 gr/m ²
Ancho: 1.60 MTS
Rendimiento: 2.40 M/Kg



6.3

FELPA
REGIA
Composición: 60% Alg/ 40% Pol
Peso: 280 gr/m ²
Ancho: 1.80 MTS
Rendimiento: 1.98 M/Kg



6.4

SOBRE PEDIDO

FELPA
ELIAS
Composición: 50% Pol. 50% Alg.
Peso: 200 gr/m ²
Ancho: 1.60 MTS
Rendimiento: 3.13 M/Kg



6.5

SOBRE PEDIDO


FELPA
SUBA
Composición: 50% Pol. 50% Alg.
Peso: 230 gr/m ²
Ancho: 1.60 MTS
Rendimiento: 2.70 M/Kg

Complemento



7.2

CARDIGAN (FELPA)
CARFE
Composición: 50% Pol. 50% Alg.
Peso: 275 gr/m ²
Ancho: 0,75 MTS
Rendimiento: 2.42 M/Kg




8.1

TERRY	
KYRIE	
Composición: 48% Alg. 48% Pol. 4% Spndx	
Peso: 160 gr/m ²	
Ancho: 1.60 MTS	
Rendimiento: 3.91 M/Kg	



8.2

TERRY	
PLATÓN	
Composición: 50% Pol. 50% Alg.	
Peso: 240 gr/m ²	
Ancho: 1.70 MTS	
Rendimiento: 2.50 M/Kg	




8.3

TERRY	
BRISTOL	
Composición: 50% Pol. 50% Alg.	
Peso: 200 gr/m ²	
Ancho: 1.60 MTS	
Rendimiento: 2.98 M/Kg	




9.1

GABARDINA	
APOLO (POPELINA)	
Composición: 80% Pol/20% Alg.	
Peso: 170 gr/m ²	
Ancho: 1.70 MTS	
Rendimiento: 1.00 M/Kg	




9.2

GABARDINA	
GONZALEZ	
Composición: 100 % Pol.	
Peso: 235 gr/m ²	
Ancho: 1.70 MTS	
Rendimiento: 1.00 M/Kg	




9.3

GABARDINA	
MIGUEL	
Composición: 100% Alg	
Peso: 240 gr/m ²	
Ancho: 1.70 MTS	
Rendimiento: 1.00 M/Kg	




10.1

MICROFIBRA	
MF 110	
Composición: 100% Pol.	
Peso: 110 gr/m ²	
Ancho: 1.50 MTS	
Rendimiento: 1.00 M/Kg	



10.2

MICROFIBRA	
WIMBLEDON	
Composición: 100% Pol.	
Peso: 140 gr/m ²	
Ancho: 1.50 MTS	
Rendimiento: 1.00 M/Kg	



10.3

MICROFIBRA	
WIMBLEDON FUSIONADO	
Composición: 100 Pol %	
Peso: 230 gr/m ²	
Ancho: 1.50 MTS	
Rendimiento: 1.00 M/Kg	



11.1

Impermeable


DIABLO TPU LISO
Composición: 100% Pol.
Peso: 330 gr/m ²
Ancho: 1.50 MTS
Rendimiento: 1.00 M/Kg



11.2

Impermeable


DIABLO TPU ESTAMPADO
Composición: 100% Pol.
Peso: 330 gr/m ²
Ancho: 1.50 MTS
Rendimiento: 1.00 M/Kg



11.3

Impermeable

DIABLO RIBSTOP LISO
Composición: 100% Pol.
Peso: 340 gr/m ²
Ancho: 1.50 MTS
Rendimiento: 1.00 M/Kg



11.4

RIBSTOP LISO CON SPANDEX
Composición: 92% Pol/ 8% Spnx
Peso: 155 gr/m ²
Ancho: 1.50 MTS
Rendimiento: 1.00 M/Kg




12.1

MICROTOALLA POLIÉSTER LISA
Composición: 100% Pol.
Peso: 200 gr/m ²
Ancho: 1.60 MTS
Rendimiento: 3.13 M/Kg




12.2

MICROTOALLA NYLON/POL LISA
Composición: 80% Pol/ 20% Nyl
Peso: 270 gr/m ²
Ancho: 1.50 MTS
Rendimiento: 2.45 M/Kg




13.1

SPORTOCK LISO
Composición: 100% Pol
Peso: 230 gr/m ²
Ancho: 1,60 MTS
Rendimiento: 2.70 M/Kg



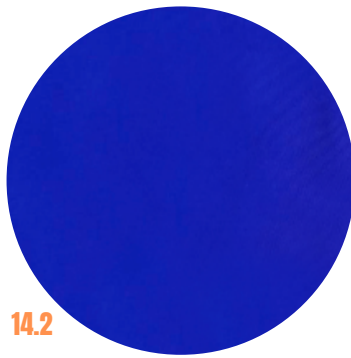
13.2

SPORTOCK CON DISEÑO WICK
Composición: 100% Pol.
Peso: 240 gr/m ²
Ancho: 1.60 MTS
Rendimiento: 2.60 M/Kg




14.1

TRICOT
POWER NET
Composición: 85% nyl/ 15% spdx
Peso: 240 gr/m ²
Ancho: 1.50 MTS
Rendimiento: 1M/Kg




14.2

TRICOT
LK 3208
Composición: 83% Nyl. 18% Spdx
Peso: 190 gr/m ²
Ancho: 1.50 MTS
Rendimiento: 1 M/Kg




14.3

TRICOT
PBT 180
Composición: 47%pol/ 53% PBT
Peso: 190 gr/m ²
Ancho: 1.50 MTS
Rendimiento: 3.50 M/Kg



15.1

TRICOT
BS 190P CANDY
Composición: 85% pol/ 15% spdx
Peso: 190 gr/m ²
Ancho: 1.50 MTS
Rendimiento: 3.50 M/Kg



15.2

TRICOT
BS 290P MALLON
Composición: 85% Nyl. 15% Spdx
Peso: 290 gr/m ²
Ancho: 1.50 MTS
Rendimiento: 2.30 M/Kg

Para Sublimar



15.3

TRICOT (PARA SUBLIMAR CIRCULAR)
WS 120- 150 BOMBOM
Composición: 90% Pol/ 10% Spndx
Peso: 150 gr/m ²
Ancho: 1.60 MTS
Rendimiento: 4.02 M/Kg



15.4


TRICOT
WS 190 CHERRY
Composición: 92% Pol. 8% Spndx
Peso: 190 gr/m ²
Ancho: 1.60 MTS
Rendimiento: 3.22 M/Kg

Para Sublimar circular




16.1

FLANEL
LISO
Composición: 100% Pol.
Peso: 230 gr/m ²
Ancho: 1.60 MTS
Rendimiento: 2.60 M/Kg




16.2

FLANEL
ESTAMPADO
Composición: 100% Pol.
Peso: 230 gr/m ²
Ancho: 1.60 MTS
Rendimiento: 2.60 M/Kg




16.3

FLANEL
FOIL PRINT
Composición: 100% Pol.
Peso: 230 gr/m ²
Ancho: 1.60 MTS
Rendimiento: 2.72M/Kg




16.4

VELOUR
LISO
Composición: 100% Pol.
Peso: 180 gr/m ²
Ancho: 1.6 MTS
Rendimiento: 3.47M/Kg



16.5

VELOUR
ESTAMPADO
Composición: 100% Pol.
Peso: 180gr/m ²
Ancho: 1.6 MTS
Rendimiento: 3.47M/Kg



16.6

BABY FLANEL
LISO
Composición: 100% Pol.
Peso: 190 gr/m ²
Ancho: 1.6 MTS
Rendimiento: 3.3 M/Kg



16.7

BABY FLANEL
ESTAMPADO
Composición: 100% Pol.
Peso: 190 gr/m ²
Ancho: 1.6 MTS
Rendimiento: 3.3 M/Kg



17.1

BORREGA
1040
Composición: 100 % Pol
Peso: 150 gr/m ²
Ancho: 1.60 MTS
Rendimiento: 4.17 M/Kg




17.2

BORREGA
1065
Composición: 100 % Pol
Peso: 200 gr/m ²
Ancho: 1.60 MTS
Rendimiento: 3.13 M/Kg




18.1

POLAR
LISO
Composición: 100% Pol.
Peso: 240 gr/m ²
Ancho: 1.60 MTS
Rendimiento: 2.60 M/Kg




18.2

DOBLE POLAR
LISO
Composición: 100% Pol.
Peso: 400 gr/m ²
Ancho: 1.60 MTS
Rendimiento: 1.56 M/Kg



18.3

MICROPOLAR
LISO
Composición: 100% Pol.
Peso: 190 gr/m ²
Ancho: 1.60 MTS
Rendimiento: 3.22 M/Kg



18.4

MICROPOLAR
ESTAMPADO
Composición: 100% Pol.
Peso: 190 gr/m ²
Ancho: 1.60 MTS
Rendimiento: 3.22 M/Kg



1.6

CUELLOS Y PUÑOS

COMPLEMENTO DEL PIQUÉ

Composición: Acorde al piqué


MEDIDAS: CUELLOS PUÑOS

Caballero: 42 x 9 Cm 72 x 3 Cm

Dama: 39 x 8 Cm 72 x 3 Cm

Infantil: 36 x 7 Cm 72 x 3 Cm

COMPLEMENTOS



7.1

CARDIGAN (SHIFÓN)

CAPA (LIKRA)

Composición: 50% Pol. 50% Alg.

Peso: 190 gr/m²

Ancho: 0.75 MTS

Rendimiento: 3.31 M/Kg



7.2

CARDIGAN (FELPA)

CARFE

Composición: 50% Pol. 50% Alg.

Peso: 275 gr/m²

Ancho: 0,75 MTS

Rendimiento: 2.42 M/Kg



Nombre de la tela			DETALLES:						
			Peso		Ancho		Rinde		Composición
PIQUÉ	1.1	LUXOR (TUBULAR)	250	grm ²	0.90	m	2.40	m	50 % ALG / 50 % POL
	1.2	FRAXINUS #2	190	grm ²	1.80	m	2.75	m	60 % ALG / 40 % POL
	1.3	ZD	230	grm ²	1.60	m	2.45	m	100% POL
	1.4	DOLPHY (MIAMI)	360	grm ²	1.70	m	1.60	m	100% POL
	1.5	CUADRIPOLO	200	grm ²	1.50	m	3.33	m	25% ALG / 75% POL
	1.6	CUELLO DE 42X9 CM / PUÑOS: 72X2.5 CM							COMPLEMENTOS
MICRO PIQUÉ	2.1	ANTIBAC- COPPELAND	140	grm ²	1.50	m	4.76	m	100% POL
INTERLOCK	3.1	DIAMANTE (TUBULAR)	300	grm ²	0.80	m	2.05	m	50 % ALG / 50 % POL
	3.2	IATU (TUBULAR)	235	grm ²	0.80	m	2.65	m	50 % ALG / 50 % POL
	3.3	ESTRELLA	210	grm ²	1.65	m	2.89	m	50 % ALG / 50 % POL
	3.4	TULUM IMP	290	grm ²	1.50	m	2.30	m	96% POL / 4% SPDX
	3.5	FIBRA CORTA KIWI	200	grm ²	1.60	m	3.13	m	100% POL
SHIFÓN	4.1	RENO	140	grm ²	1.70	m	4.10	m	50 % ALG / 50 % POL
	4.2	ÁNGEL	210	grm ²	0.80	m	2.98	m	50 % ALG / 50 % POL
	4.3	MADRID (TUBULAR)	190	grm ²	0.86	m	3.22	m	50 % ALG / 50 % POL
	4.4	MANCHESTER	140	grm ²	1.60	m	3.90	m	100% ALG
SHIFÓN + SPANDEX	5.1	JADE	160	grm ²	1.60	m	3.91	m	96% POL / 4% SPDX
	5.2	YOLA	310	grm ²	1.60	m	1.98	m	96% POL / 4% SPDX
	5.3	AUGUSTA	260	grm ²	1.60	m	2.40	m	90% POL / 10% SPDX
FELPA	6.1	LINCOLN	300	grm ²	1.60	m	2.10	m	50 % ALG / 50 % POL
	6.2	ESCOCIA	260	grm ²	1.60	m	2.40	m	50 % ALG / 50 % POL
	6.3	REGIA	280	grm ²	1.80	m	1.98	m	60 % ALG / 40 % POL
	6.4	ELIAS	200	grm ²	1.60	m	3.13	m	50 % ALG / 50 % POL
	6.5	SUBA	230	grm ²	1.60	m	2.70	m	50 % ALG / 50 % POL
CARDIGAN	7.1	CAPA (SHIFÓN)	V	grm ²		m		m	VARIABLE
	7.2	CARFE (FELPAS)	V	grm ²		m		m	VARIABLE
TERRY	8.1	KYRIE	160	grm ²	1.60	m	3.91	m	48%POL 48%ALG 4%SPDX
	8.2	PLATÓN	240	grm ²	1.70	m	2.50	m	50 % ALG / 50 % POL
	8.3	BRISTOL	200	grm ²	1.60	m	2.98	m	50 % ALG / 50 % POL
GABARDINA	9.1	APOLO	170	grm ²	1.70	m	1.00	m	20 % ALG / 80 % POL
	9.2	GONZÁLEZ	235	grm ²	1.70	m	1.00	m	100% POL
	9.3	MIGUEL	240	grm ²	1.70	m	1.00	m	100% ALG
MICRO FIBRA	10.1	MF 110	110	grm ²	1.50	m	1.00	m	100% POL
	10.2	WIMBLEDON	140	grm ²	1.50	m	1.00	m	100% POL
	10.3	WIMBLEDON FUSIONADO	230	grm ²	1.50	m	1.00	m	100% POL
DIABLO	11.1	DIABLO TPU LISO	330	grm ²	1.50	m	1.00	m	100% POL
	11.2	DIABLO TPU ESTAMPADO	330	grm ²	1.50	m	1.00	m	100% POL
	11.3	DIABLO CON RIB STOP	340	grm ²	1.50	m	1.00	m	100% POL
	11.4	RIBSTOP CON SPANDEX	155	grm ²	1.50	m	1.00	m	92% POL / 8% SPDX



Nombre de la tela			DETALLES:						
			Peso		Ancho		Rinde		Composición
MICRO TOALLA	12.1	DE POLIÉSTER	200	gr ^m	1.50	m	3.13	m	100% POL
	12.2	DE POL /NYLON	270	gr ^m	1.50	m	2.45	m	80%POL / 20%NYLON
SPORTOK	13.1	SPORTOCK LISO	230	gr ^m	1.60	m	2.72	m	100% POL
	13.2	WICK (CON DISEÑO)	240	gr ^m	1.60	m	2.60	m	100% POL
TRICOT	14.1	POWER NET	240	gr ^m	1.50	m	1.00	m	85% NYL/ 15% SPDX
	14.2	LK 3208	190	gr ^m	1.50	m	3.51	m	82% POL / 18% SPDX
	14.3	PBT 180	190	gr ^m	1.50	m	1.00	m	47% POL / 53% PBT
TRICOT PARA SUBLIMAR	15.1	BS 190P CANDY	190	gr ^m	1.50	m	3.51	m	85% POL/ 15% SPDX
	15.2	BS 290P MALLON	290	gr ^m	1.50	m	2.30	m	85% NYL/ 15% SPDX
TRICOT PARA SUBLIMAR CIRCULAR	15.3	WS 120 150 BOMBOM	150	gr ^m	1.60	m	4.02	m	90% POL/ 10% SPDX
	15.4	WS 190 CHERRY	190	gr ^m	1.50	m	3.22	m	98% POL/ 8% SPDX
FLANNEL	16.1	LISO	230	gr ^m	1.60	m	2.60	m	100% POL
	16.2	ESPAMPADO	230	gr ^m	1.60	m	2.60	m	100% POL
	16.3	FOIL PRINT	230	gr ^m	1.60	m	2.72	m	100% POL
	16.4	VELOUR LISO	180	gr ^m	1.60	m	3.47	m	100% POL
	16.5	VELOUR ESTAMPADO	180	gr ^m	1.60	m	3.47	m	100% POL
BABY FLANNEL	16.6	LISO	190	gr ^m	1.60	m	3.68	m	100% POL
	16.7	ESTAMPADO	190	gr ^m	1.60	m	3.68	m	100% POL
BORREGA	17.1	#1040	150	gr ^m	1.60	m	4.17	m	100% POL
	17.2	#1065	200	gr ^m	1.60	m	3.13	m	100% POL
POLAR	18.1	POLAR	240	gr ^m	1.60	m	2.60	m	100% POL
	18.2	DOBLE POLAR	400	gr ^m	1.60	m	1.56	m	100% POL
MICRO POLAR	18.3	#190 LISO	190	gr ^m	1.60	m	3.22	m	100% POL
	18.4	#190 ESTAMPADO	190	gr ^m	1.60	m	3.22	m	100% POL



NAVATEX



@TIENDADELASNAVATEX



@TIENDADELASNAVATEX



(+52) : [55 4393 4464](tel:5543934464) / [55 1951 7896](tel:5519517896)



informacion@navatex.mx



Jesús María #3 D, Centro, Colonia Cuauhtémoc,
Ciudad de México, CP: 06060,Mex.

